

---

**慢性疾患診療支援システムのご利用法**  
**緑内障データの見方**

作成日 2009年1月9日

**慢性疾患診療支援システム研究会**

# 1. 総合カルテ

The screenshot shows a web-based medical record system. At the top, there's a patient name field with '慢性ニックネーム 種' and a 'LogOut' button. Below that, a navigation menu includes '総合カルテ' (highlighted), '診察履歴', '投薬履歴', '視野検査詳細', and '病歴履歴'. The patient's birth date is '2001年1月'. The eye condition is '左: 正常眼圧緑内障' and '右: 正常眼圧緑内障'. The final examination date is '2006年09月15日'. The eye pressure is '15/15 (mmHg)'. The MD prescription is '1.5/2.5 (dB)'. The corrected vision is '1.0/1.0'. The MD prescription is 'ハンフリー/ハンフリー'. The MD prescription PG is '30-2/30-2'. The last update date is '2008年09月02日'. The graph display range is set to '3年'. The main graph shows eye pressure (眼圧) and MD prescription (MD値) from 2006 to 2008. Below the graph is a table of medication information (投薬情報) with columns for drug name and duration. At the bottom, there are sections for '禁忌薬' (Contraindications), 'イベント' (Events), and '診察メモ' (Examination Memo).

ログインして頂きますと、総合カルテの画面になります。

患者名がニックネームで表示されます ( )

最終診察日 ( ) および最新検査データ ( ) が表示されます。

上のグラフは眼圧の推移です ( )

下のグラフは視野検査の推移です ( )

グラフの表示期間はプルダウンより選ぶことができます ( )

グラフとグラフの間にイベント情報があります。番号とイベント欄 ( ) を照らし合わせて頂くか、番号にカーソル(矢印)を当てて頂ければ ( ) イベント内容が確認頂けます。

グラフの下は投薬情報です。

バーにカーソル(矢印)を当てますと ( ) 薬剤名と使用期間が表示されます。

その他に禁忌薬 ( ) 診察メモ ( ) が表示されます。

また、メール機能 ( ) は後ほど、説明します。

## 2. 診察履歴

診察履歴をご欄になりたい場合は総合カルテ画面の診察履歴をクリックしてください( )



診察履歴の画面になります。

The screenshot shows a table of medical history data. The table has columns for '眼疾患関連データ病型' (Ophthalmic related data disease type), '眼疾患' (Ophthalmic disease), and '全身疾患' (Systemic disease). The data is organized by date, with rows for each eye (left and right) and the date of the examination. The '診察履歴' button is circled in red.

眼疾患関連データ病型	眼疾患	全身疾患
2008年07月28日 左: 正常眼圧緑内障 右: 正常眼圧緑内障	白内障	
2007年09月11日 左: 正常眼圧緑内障 右: 正常眼圧緑内障	白内障	糖尿病
2007年06月30日 左: 正常眼圧緑内障 右: 正常眼圧緑内障	白内障	糖尿病
2007年06月14日 左: 緑内障(緑内障)緑内障(ステロイド緑内障) 右: 正常眼圧緑内障	白内障	糖尿病
2007年06月18日 左: 先天性白内障 右: 高度近視	高度近視	サルコイドーシス
2007年06月18日 左: 緑内障(緑内障)緑内障 右: 緑内障(緑内障)緑内障		
2007年06月12日 左: 緑内障(緑内障)緑内障(ステロイド緑内障) 右: 緑内障(緑内障)緑内障(ベータブロッカー)	ぶどう膜炎	ペーシェット病
2007年03月31日 左: 正常眼圧緑内障 右: 正常眼圧緑内障	白内障	糖尿病
2007年02月02日 左: 緑内障(緑内障)緑内障 右: 緑内障(緑内障)緑内障		
2007年01月12日 左: 正常眼圧緑内障 右: 正常眼圧緑内障	白内障	糖尿病
2006年12月11日 左: その他の緑内障 右: その他の緑内障		
2006年11月21日 左: その他の緑内障 右: その他の緑内障	高度近視	糖尿病
2005年11月06日 左: 正常眼圧緑内障 右: 正常眼圧緑内障	白内障	糖尿病
2001年10月10日 左: その他の緑内障 右: その他の緑内障		
2001年06月27日 左: 正常眼圧緑内障 右: 正常眼圧緑内障	白内障	糖尿病

眼圧	MD値	矯正視力	MD測定器	MD測定PG	イベント	メモ
2008年06月15日	15/15	1.5/2.5	1.0/1.0			
2008年09月02日	18/15		1.0/1.5		ディスクカット, HFA30-2	
2008年07月23日						
2008年03月31日	15/18					
2008年03月28日	13/10					

病名、合併症および履歴が表示されます。  
 ご覧になりたい診察年月はプルダウンより選んでください( )  
 空欄にしますと、すべての登録データが表示されます。

### 3. 投薬履歴

投薬履歴をご欄になりたい場合は総合カルテ画面の**投薬履歴** ( )

総合カルテ 診察履歴 **投薬履歴** 検体検査詳細 病歴履歴

患者名: 横性ニックネーム様  
ページ名: 眼疾患関連データ  
発病年月: 2001年1月  
病型: 左: 正常眼圧緑内障 右: 正常眼圧緑内障  
合併症: 眼疾患 白内障  
最終診察日: 2008年09月15日  
眼圧: 15/15 (mmHg)  
MD値: 1.5/2.5 (dB)  
矯正視力: 1.0/1.0  
MD測定器: ハンフリー/ハンフリー

または診察履歴画面の**投薬履歴** ( ) をクリックしてください

総合カルテ 診察履歴 **投薬履歴**

眼疾患関連データ 病名 合併症

眼疾患関連データ病型	眼疾患	全身疾患
2006年07月28日 左: 正常眼圧緑内障 右: 正常眼圧緑内障	白内障	
2007年09月11日 左: 正常眼圧緑内障 右: 正常眼圧緑内障	白内障	糖尿病
2007年05月30日 左: 正常眼圧緑内障 右: 正常眼圧緑内障	白内障	糖尿病
2007年05月14日 左: 経路閉鎖性緑内障(緑内障) 右: 正常眼圧緑内障	白内障	糖尿病

投薬履歴の画面になります

総合カルテ 診察履歴 **投薬履歴**

投薬中の薬剤のみ表示 停止したデータの表示

肝臓関連データ 投薬履歴

▼ 肝疾患治療薬

薬剤名	処方期間	処方方法	剤形	用量
ペジアントロisin(100μg)	2006年09月06日 -	週7回	錠	80
レボエニル(200mg)	2006年09月06日 -	毎日	錠	3

▼ 全身投与薬

薬剤名	処方期間	処方方法	剤形	用量
オムブラール(10mg, 20mg)	2006年10月07日 -	毎日	mg	10
デュオパン(40mg, 80mg)	2006年01月18日 -	毎日	mg	40

▼ 局所投与薬

薬剤名	処方期間	処方方法
カトレップ	2007年02月15日 -	点眼処方

現在、投薬中の薬剤のみの表示になります。  
停止した薬剤を表示したい場合は**停止したデータの表示** ( ) をクリックしてください。

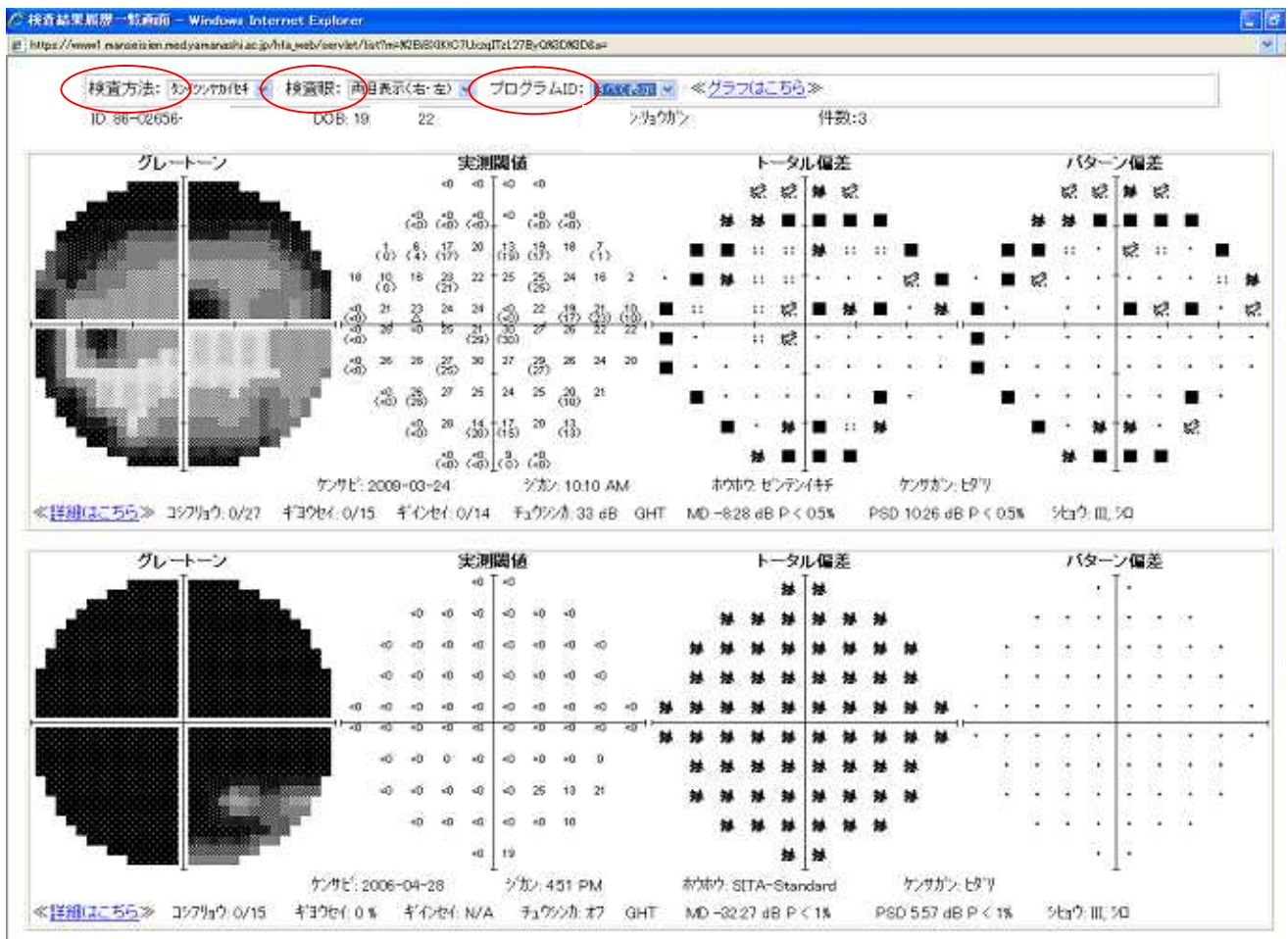


#### 4. 視野検査詳細

視野検査詳細をご欄になりたい場合は総合カルテ画面の**視野検査詳細**をクリックしてください（ ）



視野検査結果一覧画面になります。

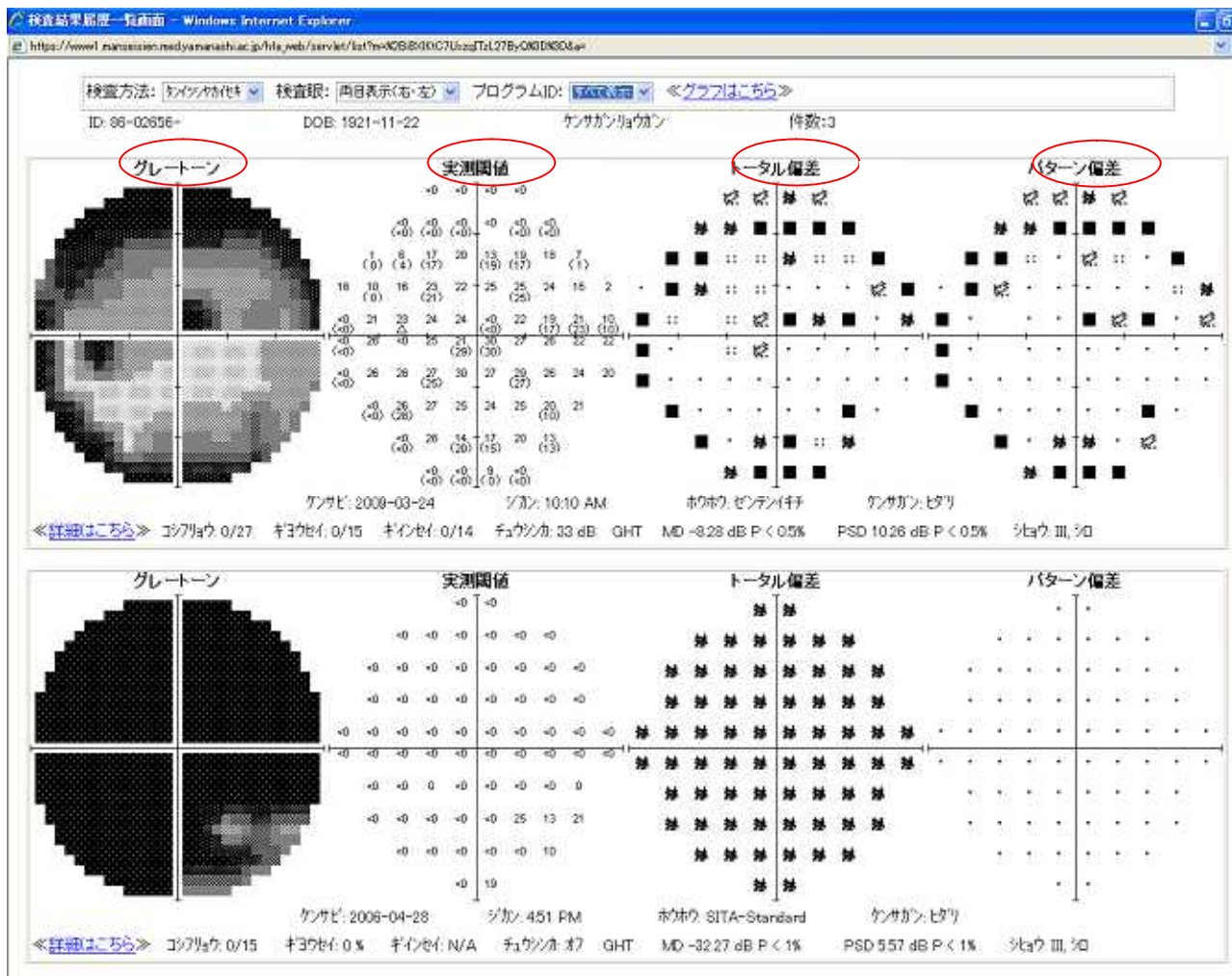


検査方法（ ） 検査眼（ ） プログラム（ ）がプルダウンより選べます。

PG30-2：半径 30 度の中心の視野で、一般的な視野検査です。

PG10-2：半径 10 度の中心の視野で、中心の細かな視野検査です。視力への影響を知ることができます。

PG24-2：半径 24 度の中心の視野です。



：グレートーン

正常は白で表示されます。障害が強いほど、黒く表示されます。

：実測閾値

各測定点の感度です。値が高いほど、良い状態です。

：トータル偏差

異常の確率を示します。

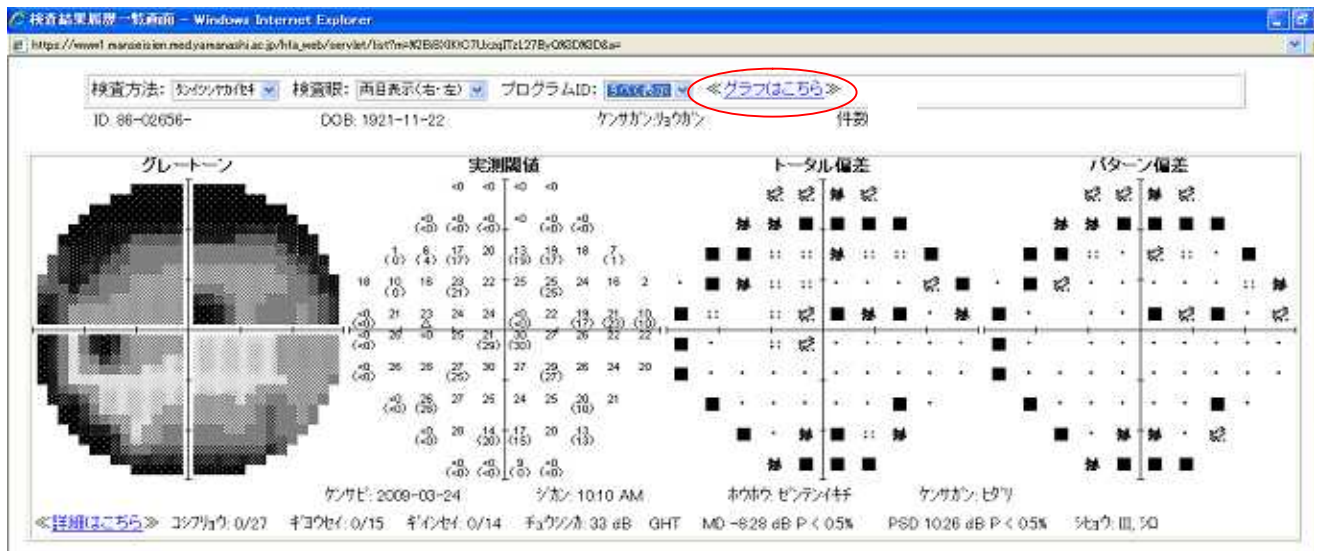
点1つが正常です。 は異常の確率が最も高いことを表しています。

：パターン偏差

修正をした異常の確率を示します。

総合カルテの画面に戻りたい場合はウィンドウ（視野検査結果一覧画面）を閉じてください。

視野検査のグラフをご覧になりたい場合は<グラフはこちら> ( ) をクリックしてください。



MD - PSD グラフが表示されます。



MD : 全体の感度です。

PSD : 補正した感度です。

いずれも値の - ( マイナス ) が大きい程、障害も大きい事を示します。

もしグラフが右肩下がり場合は視野障害が進行している可能性があります。



## 5. 病院履歴

病院履歴をご欄になりたい場合は総合カルテ画面の**病院履歴**をクリックしてください( )。



病院履歴が表示されます。

The screenshot shows the '診察施設リスト' (Examination Facility List) page. The '閉じる' (Close) button is circled in red. The table below lists the examination dates, names, and facility names.

最終診察日	検査名	診療施設名
2006年09月15日	慢性患関連データ	富士見西病院 眼科
2006年09月02日	慢性患関連データ	山梨大学 眼科
2006年07月23日	慢性患関連データ	山梨大学 眼科
2006年07月14日	慢性患関連データ	山梨厚生病院 呼吸器科
2006年03月31日	慢性患関連データ	山梨眼科クリニック 眼科
2006年03月26日	慢性患関連データ	山梨大学 眼科
2006年02月29日	慢性患関連データ	山梨大学 第三内科
2007年11月29日	慢性患関連データ	山梨大学 耳鼻咽喉科頭頸部外科
2007年09月11日	慢性患関連データ	山梨大学 第三内科
2007年09月11日	慢性患関連データ	山梨大学 眼科
2007年03月13日	慢性患関連データ	済生眼科
2007年02月15日	慢性患関連データ	山梨大学 第一内科
2007年02月02日	慢性患関連データ	山梨大学 第三内科
2007年01月01日	慢性患関連データ	栢本眼科クリニック 眼科
2006年07月11日	慢性患関連データ	山梨大学 眼科
2006年04月04日	慢性患関連データ	山梨大学附属病院 眼科
2006年02月15日	慢性患関連データ	山梨特内産科院 眼科
2006年02月13日	慢性患関連データ	こぐれ眼科クリニック 眼科
2006年01月22日	慢性患関連データ	済生眼科 眼科
2005年08月30日	慢性患関連データ	甲府共立病院 眼科
2005年08月08日	慢性患関連データ	山梨大学 眼科
2004年12月27日	慢性患関連データ	田辺眼科 眼科
2004年10月08日	慢性患関連データ	栢本眼科クリニック
2004年07月30日	慢性患関連データ	山梨大学 眼科
2004年06月10日	慢性患関連データ	山梨大学 看護部
2004年01月17日	慢性患関連データ	山梨大学 第三内科

総合カルテに戻る場合は**閉じる**をクリックしてください( )。



## 6. メール機能



担当医にメールを送信したい場合はメールマーク ( ) をクリックしてください。

慢性疾患診療支援システム - Windows Internet Explorer  
http://www1.manzai.com/med/yamanashi.ac.jp/chronicid/SendMail.do

メール送信  
キャンセル

患者名: 慢性ニクネーム 様  
患者名: 慢性疾患関連データ  
送信先医師: 緑 太郎  
本文:  
送信

■医師からの返信を受け取る機能はございません。ご了承ください。  
■一度、メール送信されますと送信先医師がリストに表示されなくなります。送信先の医師がメールを確認するまで連絡してメールを送信することはできません。送信先の医師がメールを確認すると、再び送信先リストに表示されるようになります。メールを送信することができます。  
■本回診療のみのメモなどとしてご利用下さい。  
■送信文字数は、漢字400文字程度として下さい。

メール送信画面になりますので、送信先医師をプルダウンより選んでください ( )。

画面の下にあります注意事項をよくお読みになり、入力をお願いします。

**なお、医師から直接返信を受け取る機能はございませんのでご了承ください。**

総合カルテに戻る場合は **キャンセル** をクリックしてください ( )。